

**ỦY BAN NHÂN DÂN
HUYỆN VẠN NINH**

**CỘNG HÒA XÃ HỘI CHỦ NGHĨA VIỆT NAM
Độc lập - Tự do - Hạnh phúc**

Số: 39 /UBND-VHTT

Vạn Ninh, ngày 06 tháng 01 năm 2022

V/v triển khai thực hiện sử dụng
thẻ Căn cước công dân gắn chip
và ứng dụng VNEID

Kính gửi:

- Ủy ban Mặt trận Tổ quốc Việt nam huyện;
- Các cơ quan, ban ngành, đoàn thể huyện
(kể cả cơ quan TW, tỉnh đóng trên địa bàn huyện);
- Công an huyện;
- Các doanh nghiệp, trường học, cơ sở y tế;
- Ủy ban nhân dân các xã, thị trấn;

Thực hiện công văn số 12875/UBND-NC ngày 17/12/2021 của Ủy ban nhân dân tỉnh Khánh Hoà về việc triển khai thực hiện sử dụng thẻ Căn cước công dân gắn chip và ứng dụng VNEID trên địa bàn tỉnh Khánh Hoà.

Ứng dụng VNEID là ứng dụng được Thủ tướng Chính phủ cho phép sử dụng lâu dài, xuyên suốt. Việc sử dụng ứng dụng VNEID để thực hiện chức năng quét mã QR trên thẻ CCCD gắn chip (hoặc thông qua số định danh và thông tin công dân trong Cơ sở dữ liệu quốc gia về dân cư có mã QR) tại các cơ quan, tổ chức, doanh nghiệp; khai báo di chuyển, giao dịch dân sự, thủ tục hành chính... giảm thiểu các giấy tờ tùy thân, không phải sử dụng ứng dụng và thiết bị công nghệ hỗ trợ nào khác; dữ liệu cá nhân của công dân khai báo, lưu trữ trên ứng dụng được Bộ Công an bảo vệ theo đúng quy định của pháp luật khi thực hiện giao dịch, làm việc.

Về vấn đề này, UBND huyện Vạn Ninh đề nghị Ủy ban MTTQ Việt Nam huyện và đồng thời yêu cầu các cơ quan, đơn vị, địa phương tổ chức tuyên truyền thực hiện như sau:

1. Hướng dẫn cán bộ, công chức, viên chức, người lao động, đoàn viên, hội viên trong cơ quan, đơn vị, địa phương thực hiện cài đặt, sử dụng ứng dụng VNEID (ứng dụng trên kho AppStore đối với hệ điều hành IOS và CH Play đối với hệ điều hành Android) để khai báo tình trạng sức khỏe, khai báo di chuyển nội địa và quản lý tình trạng thông tin tiêm chủng Covid-19, thông tin trợ cấp theo Nghị quyết số 68/NQ-CP của Chính phủ (thông tin của công dân khai báo trên phần mềm được Bộ Công an bảo mật theo đúng quy định),...

- Thực hiện và chỉ đạo các đơn vị trực thuộc tạo điểm quét mã QR CheekPoint (thực hiện trên ứng dụng VNEID) để người dân thao tác quét khi ra/vào trụ sở và yêu cầu công dân thực hiện khai báo y tế, kiểm tra mã QR bằng phần mềm khi đến liên hệ công tác hoặc thực hiện các thủ tục hành chính.

2. Công an huyện: Chủ trì triển khai hướng dẫn cài đặt, sử dụng ứng dụng VNEID của Bộ Công an để phục vụ công tác phòng chống dịch Covid-19 và các ứng dụng tiện ích khác được tích hợp trên thẻ CCCD gắn chip thông qua việc quét mã QR trên thẻ CCCD nhằm phục vụ nhân dân trên địa bàn huyện.

- Thống nhất dùng duy nhất 01 mã QR trên thẻ CCCD (đôi với các trường hợp chưa cấp thẻ CCCD thì sử dụng Thông số định danh và thông tin công dân trong cơ sở dữ liệu quốc gia về dân cư có mã QR); các ứng dụng PC-Covid, Sổ sức khoẻ điện tử và VNEID thống nhất đọc, sử dụng mã QR trên thẻ CCCD.

- Theo dõi, đôn đốc các cơ quan, đơn vị, địa phương thực hiện cài đặt, sử dụng ứng dụng VNEID của Bộ Công an để phục vụ công tác phòng chống dịch Covid-19 và các ứng dụng tiện ích khác được tích hợp trên thẻ CCCD gắn chip thông qua việc quét mã QR trên thẻ CCCD nhằm phục vụ nhân dân trên địa bàn huyện.

- Tổng hợp, báo cáo tiến độ cho BCĐ phòng chống dịch Covid-19 huyện, UBND tỉnh khi có yêu cầu.

3. Phòng Văn hóa và Thông tin: Phối hợp thực hiện phổ biến, tuyên truyền trên các phương tiện thông tin đại chúng về việc cài đặt, sử dụng ứng dụng VNEID của Bộ Công an để phục vụ công tác phòng chống dịch Covid-19 và các ứng dụng tiện ích khác được tích hợp trên thẻ CCCD gắn chip thông qua việc quét mã QR trên thẻ CCCD.

4. Phòng Y tế, Trung tâm Y tế huyện:

- Chỉ đạo các đơn vị trực thuộc, y tế cơ sở thực hiện rà soát, tổng hợp, lập danh sách cụ thể tất cả các trường hợp đã được tiêm vắc xin phòng Covid-19, các trường hợp F0, F0 khỏi bệnh trên địa bàn huyện từ trước đến nay, từ đó chủ động phối hợp với lực lượng công an, tham mưu BCĐ phòng chống Covid-19 huyện tiến hành điều chỉnh thông tin sai lệch, làm sách dữ liệu tiêm chủng, đảm bảo thông tin, danh sách người tiêm chủng Covid-19, F0, F0 khỏi bệnh đúng và đầy đủ các trường hợp thông tin theo chỉ đạo, hướng dẫn của các cấp và kịp thời cung cấp khi có yêu cầu tiến hành đồng bộ dữ liệu tiêm chủng, F0 khỏi bệnh với cơ sở dữ liệu quốc gia về dân cư.

- Thực hiện theo dõi việc sử dụng ứng dụng VNEID để phục vụ công tác phòng chống dịch Covid-19.

5. UBND các xã, thị trấn:

Căn cứ các nội dung chỉ đạo tại văn bản này, chủ động triển khai thực hiện tuyên truyền, hướng dẫn đến từng hộ gia đình của các thôn, tổ dân phố cài đặt và sử dụng ứng dụng VNEID để phục vụ công tác phòng chống dịch Covid-19 và các ứng dụng tiện ích khác được tích hợp trên thẻ CCCD gắn chip thông qua việc quét mã QR trên thẻ CCCD nhằm phục vụ nhân dân; thông báo trên hệ thống truyền thanh cơ sở, đồng thời báo cáo khi có yêu cầu.

6. Trung tâm Văn hoá - Thông tin và Thể thao huyện: thực hiện thông báo việc cài đặt và sử dụng ứng dụng VNEID để phục vụ công tác phòng chống

dịch Covid-19 và các ứng dụng tiện ích khác được tích hợp trên thẻ CCCD gắn chip thông qua việc quét mã QR trên thẻ CCCD trên các phương tiện thông tin đại chúng, hệ thống truyền thanh để Nhân dân trên địa bàn biết và thực hiện việc cài đặt và sử dụng ứng dụng VNEID.

(Đính kèm Công văn số 12875/UBND-NC ngày 17/12/2021 của UBND tỉnh Khánh Hòa)./ *chh*

Nơi nhận: (VBĐT)

- Như trên;
- UBND tỉnh Khánh Hòa (b/c);
- Công TTĐT huyện;
- Lưu: VT, VX.

100

TM. ỦY BAN NHÂN DÂN

**KT CHỦ TỊCH
PHÓ CHỦ TỊCH**



Nguyễn Thanh Sơn

**ỦY BAN NHÂN DÂN
TỈNH KHÁNH HÒA**

**CỘNG HÒA XÃ HỘI CHỦ NGHĨA VIỆT NAM
Độc lập – Tự do – Hạnh phúc**



Ký bởi: Ủy ban nhân dân tỉnh Khánh Hòa
Email: ubnd@khanhhoa.gov.vn
Ủy ban Nhân dân tỉnh Khánh Hòa
Ngày ký: 22.12.2021 09:15:02 +07:00

Số: 12875/UBND-NC

V/v triển khai thực hiện sử dụng thẻ Căn cước công dân gắn chip và ứng dụng VNEID trên địa bàn tỉnh Khánh Hòa

Khánh Hòa, ngày 17 tháng 12 năm 2021

Kính gửi:

- Ủy ban Mặt trận Tổ quốc Việt Nam tỉnh;
- Thủ trưởng các sở, ban, ngành, đoàn thể thuộc tỉnh;
- Công an tỉnh;
- Bộ Chỉ huy Quân sự tỉnh;
- Bộ Chỉ huy Bộ đội Biên phòng tỉnh;
- Chủ tịch Ủy ban nhân dân các huyện, thị xã, thành phố.

Thực hiện Nghị quyết số 128/NQ-CP ngày 11/10/2021 của Chính phủ ban hành quy định tạm thời “Thích ứng an toàn, linh hoạt, kiểm soát hiệu quả Covid-19”; Văn bản số 241/TB-VPCP ngày 12/9/2021 của Văn phòng Chính phủ thông báo chỉ đạo của Thủ tướng Chính phủ về việc giao Bộ Công an chủ trì triển khai tốt, hiệu quả ứng dụng quản lý công dân vùng dịch; Văn bản số 4048/BTTTT-THH ngày 14/10/2021 của Bộ Thông tin và Truyền thông thông báo kết luận của Thủ tướng Chính phủ về việc thống nhất triển khai kết nối, chia sẻ dữ liệu và công nghệ phòng, chống dịch Covid-19, trong đó, tập trung vào triển khai 03 ứng dụng PC-Covid, Sổ sức khỏe điện tử và VNEID, đặc biệt trong giai đoạn phòng chống dịch bệnh, việc triển khai các ứng dụng trên phải đảm bảo liên thông, chia sẻ dữ liệu theo quy định của pháp luật, tạo điều kiện thuận lợi nhất cho người dân.

Trên tinh thần chỉ đạo của Thủ tướng Chính phủ về việc ứng dụng VNEID không chỉ sử dụng trong giai đoạn phòng chống dịch Covid-19 (như ứng dụng PC-Covid), mà ứng dụng VNEID được sử dụng lâu dài, xuyên suốt phục vụ công tác quản lý di chuyển và hỗ trợ thực hiện thủ tục hành chính, giao dịch dân sự, bảo vệ dữ liệu cá nhân theo đúng quy định của pháp luật, giảm thiểu các giấy tờ tùy thân của người dân mà không phải sử dụng ứng dụng và thiết bị công nghệ hỗ trợ. Hiện nay, Bộ Công an đã cập nhật bổ sung thêm

nhiều tính năng trên nền tảng ứng dụng VNEID đáp ứng được các yêu cầu theo chủ trương chỉ đạo của Chính phủ và của Bộ Công an để kết nối thống nhất giữa các dữ liệu liên quan đến công tác phòng chống dịch Covid-19 với Cơ sở dữ liệu Quốc gia về dân cư.

Ứng dụng VNEID là ứng dụng được Thủ tướng Chính phủ cho phép sử dụng lâu dài, xuyên suốt. Việc sử dụng ứng dụng VNEID để thực hiện chức năng quét mã QR trên thẻ CCCD gắn chip (hoặc Thông báo số định danh và thông tin công dân trong Cơ sở dữ liệu quốc gia về dân cư có mã QR) tại các cơ quan, tổ chức, doanh nghiệp; khai báo di chuyển, giao dịch dân sự, thủ tục hành chính... giảm thiểu các giấy tờ tùy thân, không phải sử dụng ứng dụng và thiết bị công nghệ hỗ trợ nào khác; dữ liệu cá nhân của công dân khai báo, lưu trữ trên ứng dụng được Bộ Công an bảo vệ theo đúng quy định của pháp luật khi thực hiện giao dịch, làm việc.

Nhằm thống nhất trong công tác triển khai thực hiện phần mềm VNEID đảm bảo “thích ứng an toàn, linh hoạt, kiểm soát hiệu quả Covid-19” gắn với việc sử dụng thẻ Căn cước công dân gắn chip (sau đây viết tắt là CCCD) trên địa bàn tỉnh Khánh Hòa; xét Công văn số 5504/CAT-PC06 ngày 01/12/2021 của Công an tỉnh, UBND tỉnh đề nghị Ủy ban MTTQVN tỉnh và đồng thời yêu cầu các sở, ban, ngành, đoàn thể thuộc tỉnh; UBND các huyện, thị xã, thành phố khẩn trương thực hiện các nội dung sau:

1. Tổ chức hướng dẫn, yêu cầu cán bộ, công chức, viên chức, người lao động, đoàn viên, hội viên và Nhân dân (sau đây viết tắt là cán bộ, Nhân dân) trong cơ quan, đơn vị và tại địa phương thực hiện cài đặt, sử dụng ứng dụng VNEID (ứng dụng có trên kho AppStore đối với hệ điều hành IOS và CH Play đối với hệ điều hành Android) để khai báo tình trạng sức khỏe, khai báo di chuyển nội địa và quản lý tình trạng thông tin tiêm chủng Covid-19, thông tin trợ cấp theo Nghị quyết số 68/NQ-CP của Chính phủ (thông tin của công dân khai báo trên phần mềm được Bộ Công an bảo mật theo đúng quy định)...

- Thực hiện và chỉ đạo các cơ quan, đơn vị trực thuộc thực hiện tạo điểm quét QR Checkpoint (thực hiện trên ứng dụng VNEID) để người dân thao tác quét khi ra/vào trụ sở, yêu cầu công dân thực hiện khai báo y tế, kiểm tra mã QR bằng phần mềm trên khi đến liên hệ công tác hoặc thực hiện các thủ tục hành chính.

2. Sở Thông tin và Truyền thông

- Chủ trì, phối hợp Ủy ban nhân dân các huyện, thị xã, thành phố, các cơ quan thông tấn, báo chí... thực hiện phổ biến, tuyên truyền trên các phương tiện thông tin đại chúng về việc cài đặt, sử dụng ứng dụng VNEID của Bộ Công an nhằm phục vụ phòng chống dịch bệnh Covid-19 và các ứng dụng tiện ích khác (Nghị quyết 68; thông tin tiêm chủng; xe luồng xanh...) được tích hợp trên thẻ CCCD gắn chip thông qua việc quét mã QR trên thẻ CCCD nhằm phục vụ Nhân dân.

- Thống nhất dùng duy nhất 01 mã QR trên thẻ CCCD (đối với các trường hợp chưa cấp thẻ CCCD thì sử dụng Thông báo số định danh và thông tin công dân trong Cơ sở dữ liệu quốc gia về dân cư có mã QR); các ứng dụng PC-Covid, Sổ sức khỏe điện tử và VNEID thống nhất đọc, sử dụng mã QR trên thẻ CCCD.

3. Sở Y tế

- Chỉ đạo các đơn vị trực thuộc, y tế cơ sở thực hiện rà soát, tổng hợp, lập danh sách cụ thể tất cả các trường hợp đã được tiêm vắc xin phòng Covid-19, các trường hợp F0, F0 khỏi bệnh trên địa bàn tỉnh Khánh Hòa từ trước đến nay, từ đó chủ động phối hợp với lực lượng Công an cùng cấp, tham mưu Ban Chỉ đạo phòng chống Covid-19 cấp huyện, cấp xã tiến hành điều chỉnh thông tin sai lệch, làm sạch dữ liệu tiêm chủng ngay từ cấp cơ sở, đảm bảo thông tin, danh sách người dân tiêm chủng Covid-19, F0, F0 khỏi bệnh đúng và đầy đủ các trường thông tin theo chỉ đạo, hướng dẫn của Bộ Y tế để kịp thời cung cấp cho Bộ Y tế khi có yêu cầu tiến hành đồng bộ dữ liệu tiêm chủng, F0 khỏi bệnh với cơ sở dữ liệu quốc gia về dân cư.

- Chủ trì tham mưu UBND tỉnh chỉ đạo triển khai thực hiện có hiệu quả Quy trình xác minh thông tin và tiêm chủng vắc xin phòng Covid-19 được ban hành theo Văn bản số 8938/BYT-DP ngày 21/10/2021 của Bộ Y tế về việc hướng dẫn quy trình xác minh thông tin và tiêm chủng vắc xin Covid-19.

4. Công an tỉnh

- Chỉ đạo Công an các địa phương phối hợp với lực lượng y tế trong công tác xác minh, làm sạch thông tin tiêm chủng "*xác định đúng người được tiêm chủng*".

- Đẩy mạnh công tác tiếp nhận hồ sơ, cấp Căn cước công dân cho người dân để tạo thuận lợi trong việc quản lý di chuyển, kiểm tra thông tin trong tình hình dịch bệnh Covid-19.

- Kịp thời hỗ trợ, hướng dẫn các Sở, ban, ngành, UBND các cấp, các cơ quan, đơn vị, doanh nghiệp... triển khai, thực hiện ứng dụng VNEID có hiệu quả.

5. Ủy ban nhân dân các huyện, thị xã, thành phố

Căn cứ các nội dung chỉ đạo tại văn bản này, chủ động phối hợp với lực lượng công an và các sở, ban, ngành có liên quan để triển khai, tổ chức thực hiện tốt tại địa phương mình.

Nhận được văn bản này, đề nghị các đồng chí khẩn trương tổ chức triển khai đảm bảo theo các nội dung yêu cầu. Trong quá trình triển khai thực hiện nếu có khó khăn, vướng mắc, các cơ quan, đơn vị kịp thời có văn bản gửi Công an tỉnh để tổng hợp, báo cáo UBND tỉnh xem xét, xử lý./.

Nơi nhận:

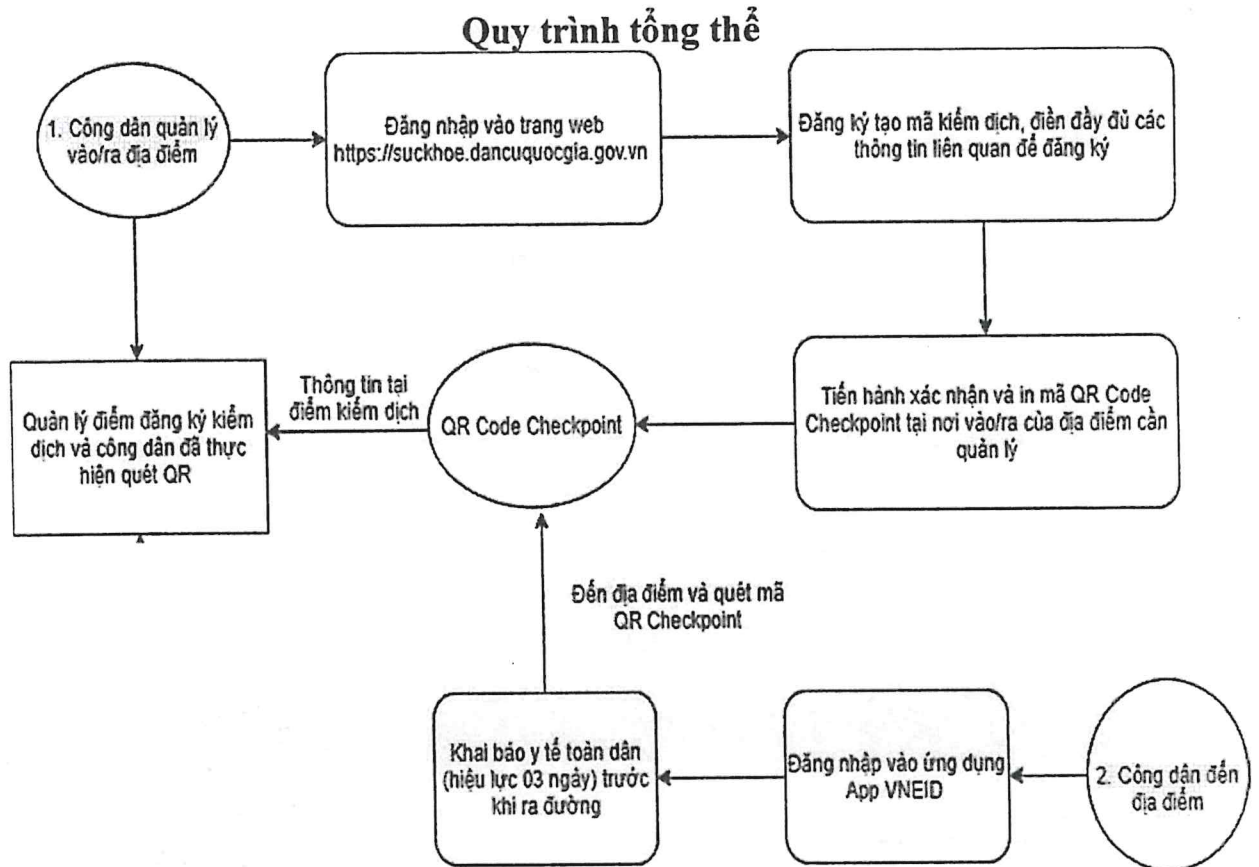
- Như trên (để thực hiện)
- Thường trực Tỉnh ủy (b/c);
- TT. HĐND tỉnh (b/c);
- Cục CS QLHC về TTXH – Bộ Công an (b/c);
- Trưởng BCĐ phòng chống dịch Covid-19
- Các Phó chủ tịch UBND tỉnh
- Lãnh đạo VPUBND tỉnh;
- Các Phòng chuyên môn VPUBND tỉnh;
- Lưu: VT, NgM. 17

CHỦ TỊCH



Nguyễn Tấn Tuân

**TÀI LIỆU HƯỚNG DẪN SỬ DỤNG QUẢN LÝ, TẠO ĐIỂM QR
CHECKPOINT TRÊN HỆ THỐNG QUẢN LÝ DÂN CƯ VÙNG DỊCH**
(Ban hành kèm theo Văn bản số 12875/UBND-NC) ngày 17/12/2021 của UBND tỉnh
Khánh Hòa)

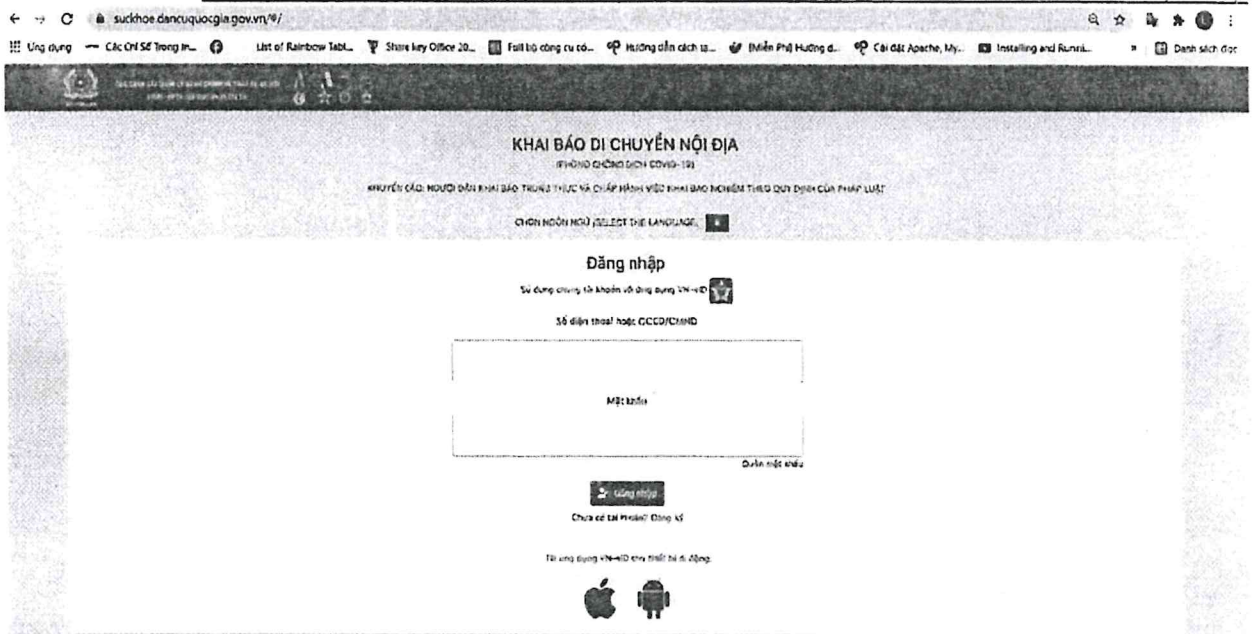


Hình 1: Giao diện đăng nhập trang web để khai báo y tế di chuyển nội địa và đăng ký điểm kiểm dịch

1. Đối với công dân chịu trách nhiệm quản lý vào/ra địa điểm cần gắn QR code Checkpoint (nhà ăn, khách sạn, trụ sở cơ quan, doanh nghiệp,...)

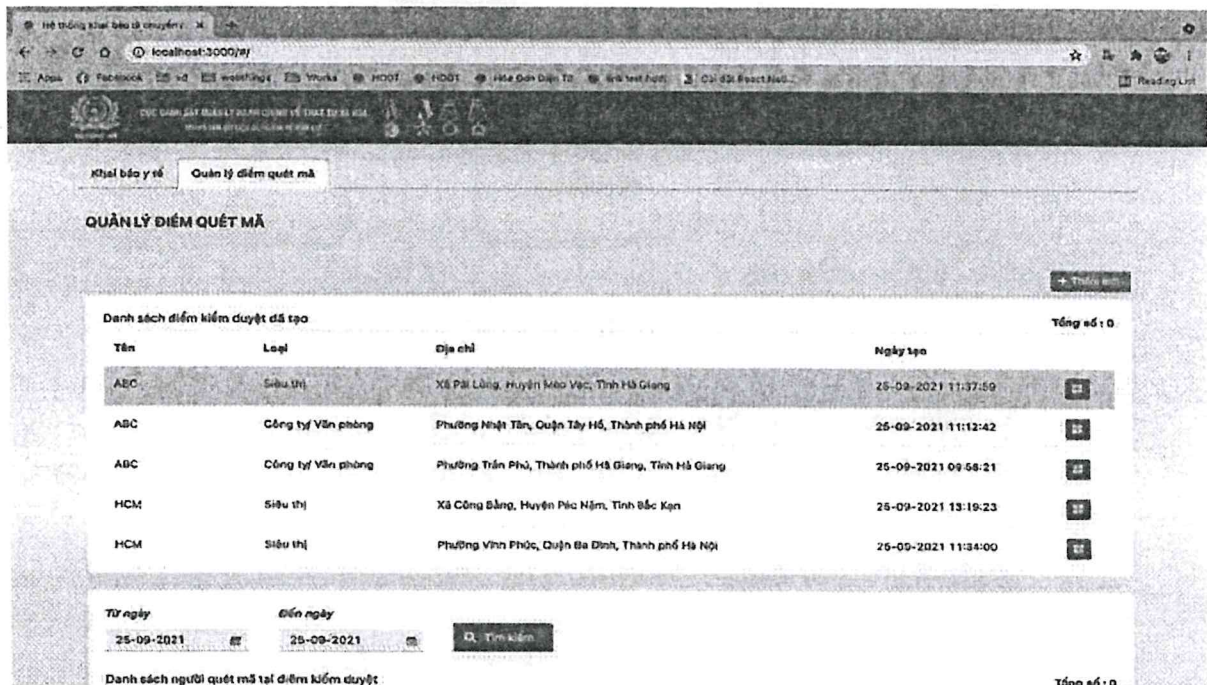
Điều kiện bắt buộc: Phải đăng ký tài khoản trên App VNEID hoặc trên trang web <https://suckhoe.dancuquocgia.gov.vn> từ trước. Tài khoản trên được sử dụng để khai báo y tế cá nhân di chuyển nội địa nay đã thêm chức năng tạo điểm kiểm dịch QR code Checkpoint.

Bước 1: Đăng nhập vào trang web <https://suckhoe.dancuquocgia.gov.vn>, tài khoản này đăng ký trên đăng ký trên web hoặc trên App VNEID.



Hình 2: Giao diện đăng nhập trang web để khai báo y tế di chuyển nội địa và đăng ký điểm kiểm dịch

Bước 2: Sau khi đăng nhập vào trang web thành công, tiến hành đăng ký điểm kiểm dịch qua chức năng “**QUẢN LÝ ĐIỂM QUÉT MÃ**”:



Hình 3: Giao diện Quản lý điểm quét mã

Công dân tiến hành thêm mới điểm kiểm dịch qua chức năng “**Thêm mới**” và nhập đủ các trường thông tin trên giao diện đăng ký.

Đăng ký điểm kiểm dịch

Thông tin kiểm tra


Tên điểm kiểm dịch *	Loại điểm kiểm duyệt *	Ghi rõ khác	Số điện thoại
<input type="text"/>	<input type="text"/>	<input type="text"/>	0308624717
Địa chỉ điểm kiểm duyệt *			
<input type="text"/>			

Tôi cam đoan các thông tin khai báo là đúng sự thật và hoàn toàn chịu trách nhiệm trước pháp luật về tính chính xác thông tin

Hình 4: Giao diện thêm mới điểm kiểm dịch

Loại điểm kiểm dịch bao gồm: Bệnh viện, Chốt kiểm dịch, Công ty/ Văn phòng, Chung cư, Cửa hàng, Hộ kinh doanh cá thể, Khu công nghiệp, Khách sạn, Nhà hàng, Nhà nghỉ, Phòng khám, Nhà thuốc, Siêu thị, Trường học, Địa điểm công cộng, Khác. Nếu chọn điểm kịch là “Khác” thì bắt buộc phải ghi rõ tại trường thông tin “Ghi rõ khác”.

Bước 3: Sau khi khai báo đăng ký hết thông tin điểm kiểm dịch, tiến hành “Gửi đi”, người quản lý điểm kiểm dịch sẽ nhận được mã QR code Checkpoint đăng ký thành công.




Hình 5: Giao diện đăng ký thành công điểm kiểm dịch và nhận mã QR code Checkpoint địa điểm

Bước 4: Sau khi đăng ký thành công, công dân chịu trách nhiệm thực hiện kiểm soát vào/ra tiến hành tải QRcode hoặc In QRcode trên trình duyệt để cho phép công dân vào/ra tại địa điểm trên có thể quét QR code địa điểm thông qua ứng dụng VNEID và được tính như một lần khai báo y tế tại chốt, nội dung In QR code dán tại nơi vào/ra như hình dưới:



Cài đặt ứng dụng VNEID để quét QRcode

[TÊN ĐIỂM KIỂM DỊCH ĐÃ KHAI]



📍 Địa chỉ liên hệ: [Địa chỉ đã khai]
☎ Số điện thoại liên hệ: [SĐT đã khai]

Hình 6: Giao diện QR code được in ra để dán tại nơi vào/ra địa điểm cần quản lý

2. Đối với công dân quét mã QR code Checkpoint tại nơi vào/ra địa điểm (nhà ăn, khách sạn, trụ sở cơ quan, doanh nghiệp,...)

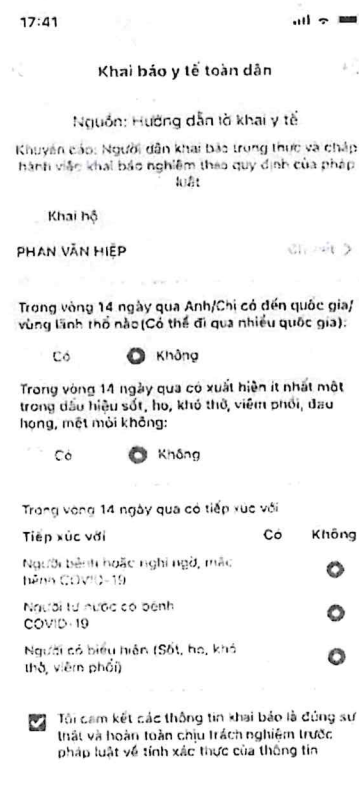
Điều kiện bắt buộc: Phải đăng ký tài khoản trên App VNEID hoặc trên trang web <https://suckhoe.dancuquocgia.gov.vn> từ trước. Tuy nhiên, công dân chỉ có thể quét QR code Checkpoint tại App VNEID.

Bước 1: Công dân trước khi ra đường tiến hành đăng nhập vào App VNEID để tiến hành khai báo y tế toàn dân.



Hình 7: Giao diện Đăng nhập vào App VNEID

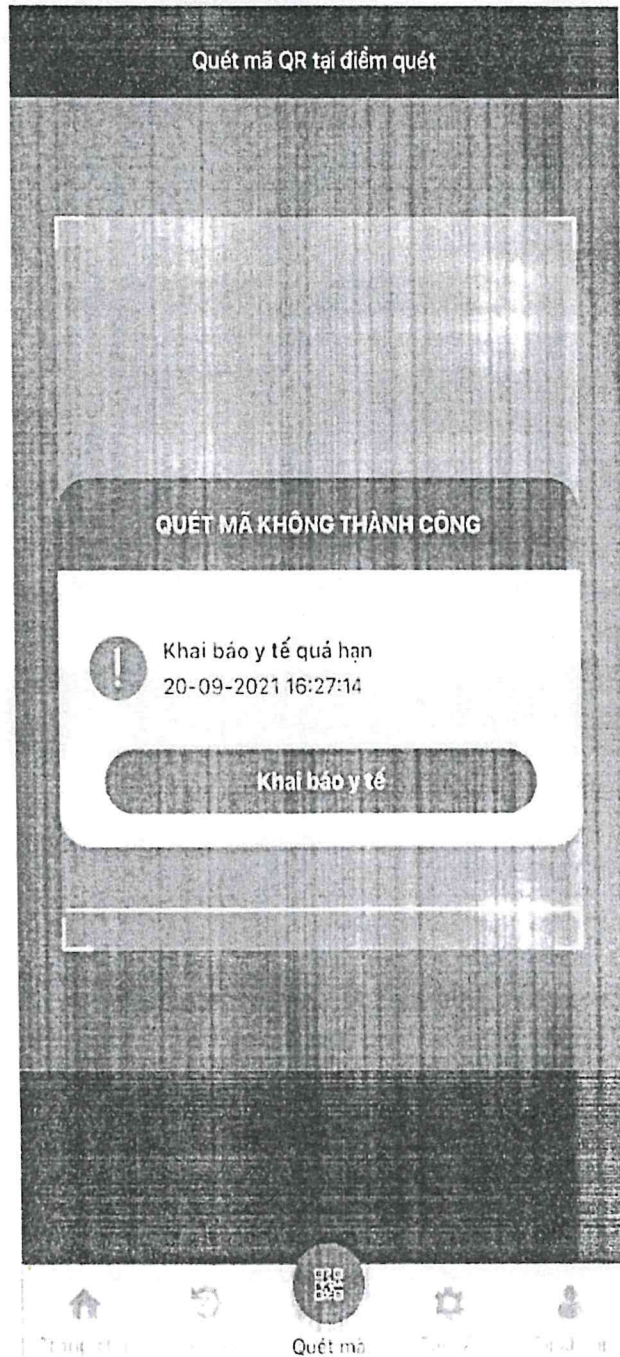
Bước 2: Sau khi đăng nhập thành công, công dân trước khi di chuyển tiến hành khai báo y tế toàn dân thông qua chức năng “Khai báo y tế toàn dân”, hiệu lực khai báo y tế toàn dân là 03 ngày.



Hình 8: Chọn chức năng khai báo y tế toàn dân

Bước 3: Tại nơi vào/ra địa điểm, công dân sử dụng tài khoản của ứng dụng App VNEID tiến hành quét QR code Checkpoint đã được tạo bởi công dân chịu trách nhiệm quản lý vào/ra. Sau khi quét QR code Checkpoint, kết quả sẽ hiện như 02 hình dưới, trường hợp công dân khai báo y tế toàn dân đã quá hạn sẽ hiện thị “Khai báo y tế quá hạn”





Hình 9: Kết quả công dân quét QR Code Checkpoint tại nơi vào/ra địa điểm

3. Hậu kiểm

(1) **Đối với công dân quét mã QR Checkpoint tại nơi vào/ra địa điểm:**
Sau khi công dân quét QR code Checkpoint có thể tra cứu lịch sử quét QR tại chức năng “Lịch sử” trên App VNEID.

Từ ngày	Đến ngày	Tìm kiếm		Tổng số: 0
25-09-2021	25-09-2021			
Danh sách người quét mã tại điểm kiểm duyệt				
Họ tên	Số điện thoại	Thời gian quét mã	Nguy cơ	
PHAN *** HIỆP	0944***114	25-09-2021 15:10:29		
PHAN *** HIỆP	0944***114	25-09-2021 15:10:56		
PHAN *** HIỆP	0944***114	25-09-2021 15:11:16		
PHAN *** HIỆP	0944***114	25-09-2021 17:07:46		
PHAN *** HIỆP	0944***114	25-09-2021 17:07:51		

Hình 11: Quản lý công dân đã quét QR code Checkpoint

Công dân quản lý QR Code Checkpoint chọn chi tiết thông tin của một công dân khác đã thực hiện quét QR Code đó thì sẽ hiển thị thông tin khai báo y tế liên quan phục vụ công tác dịch tễ

Từ ngày	Đến ngày	Tìm kiếm		Tổng số: 0
25-09-2021	25-09-2021			
Thông tin khai báo y tế				
Danh	Trong vòng 14 ngày qua Anh/Chị có đến quốc gia vùng lãnh thổ nào(Có thể đi qua nhiều quốc gia):			Có Không
Họ	Trong vòng 14 ngày qua có xuất hiện ít nhất một trong dấu hiệu sốt, ho, khó thở, viêm phổi, đau họng, mệt mỏi không:			Có Không
Phụ	Trong vòng 14 ngày qua có tiếp xúc với:			
Phụ	Tiếp xúc với:			Có Không
Phụ	Người bệnh hoặc nghi ngờ, mắc bệnh COVID-19			
Phụ	Người từ nước có bệnh COVID-19			
Phụ	Người có biểu hiện (Sốt, ho, khó thở, viêm phổi)			

Hình 12: Quản lý công dân đã quét QR code Checkpoint bởi công dân chịu trách nhiệm quản lý vào/ra

TÀI LIỆU HƯỚNG DẪN CÀI ĐẶT, SỬ DỤNG PHẦN MỀM VNEID

(Ban hành kèm theo Văn bản số 12875/UBND-NC ngày 17/12/2021 của UBND tỉnh Khánh Hòa)

1. Đăng ký tài khoản trên ứng dụng VNEID hoặc tại trang web <https://suckhoe.dancuquocgia.gov.vn>

Nếu công dân đã có tài khoản trên ứng dụng VNEID dành cho Smartphone (hiện nay đã có thể tải ứng dụng về trên 02 kho ứng dụng AppleStore, CH Play) hoặc tài khoản trên trang <https://suckhoe.dancuquocgia.gov.vn> thì có thể đều đăng nhập được cả một trong hai ứng dụng.

* Đăng ký qua phần mềm VNEID

Đầu tiên công dân thực hiện tải về ứng dụng VNEID trên 02 kho ứng dụng Apple Store, CHPlay:

- Đối với điện thoại chạy hệ điều hành IOS:

<https://apps.apple.com/vn/app/vneid/id1582750372?l=vi>

- Đối với điện thoại chạy hệ điều hành Android:

<https://play.google.com/store/apps/details?id=com.vnid>

Sau khi tải về và cài đặt, công dân ấn chạy phần mềm, dưới đây là giao



diện phần mềm:

Hình 1: Giao diện App VNEID

Tại màn hình đăng ký, công dân điền số CMND/CCCD và số điện thoại của mình để đăng ký.

Hình 2: Giao diện Đăng ký trên App

- Sau khi ấn nút Đăng ký, hệ thống sẽ gửi mã OTP qua số điện thoại đã đăng ký. Công dân điền mã OTP nhận được để hoàn tất việc đăng ký tài khoản.

- Sau khi hoàn tất việc đăng ký, mật khẩu đăng nhập của tài khoản sẽ được đăng ký với tin nhắn “VN-eID” công dân đăng ký. Công dân tiến hành nhập mã OTP và đăng ký



Hình 3: Đầu số SMS “VN-eID” để nhận mã xác thực

* **Đăng ký qua trang web** <https://suckhoe.dancuquocgia.gov.vn>

Bước 1: Truy cập trang web trên, chọn “Đăng ký”

KHAI BÁO DI CHUYỂN NỘI ĐỊA
(PHÒNG CHỐNG DỊCH COVID-19)
KHUYẾN CÁO: NGƯỜI DÂN KHAI BÁO TRUNG THỰC VÀ CHẤP HÀNH VIỆC KHAI BÁO NGHIÊM THEO QUY ĐỊNH CỦA PHÁP LUẬT

CHỌN NGÔN NGỮ / SELECT THE LANGUAGE: ▼

Số điện thoại hoặc CCCD/CMND

Mật khẩu

Đăng nhập

Chưa có tài khoản? Đăng ký

Hình 4: Giao diện trang web <https://suckhoe.dancuquocgia.gov.vn>

Sau đó nhập số điện thoại và số CMND/CCCD và chọn “Nhận mã OTP”.

KHAI BÁO DI CHUYỂN NỘI ĐỊA
(PHÒNG CHỐNG DỊCH COVID-19)
KHUYẾN CÁO: NGƯỜI DÂN KHAI BÁO TRUNG THỰC VÀ CHẤP HÀNH VIỆC KHAI BÁO NGHIÊM THEO QUY ĐỊNH CỦA PHÁP LUẬT

CHỌN NGÔN NGỮ / SELECT THE LANGUAGE: ▼

Số điện thoại

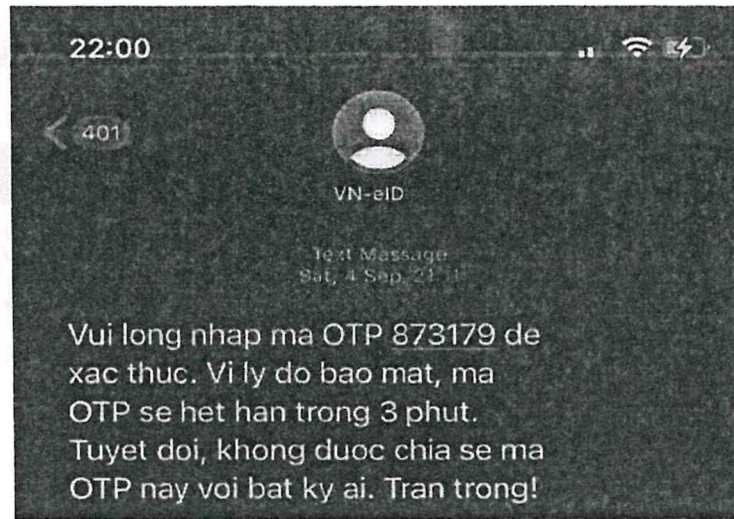
CCCD/CMND để xác thực

Nhận mã OTP

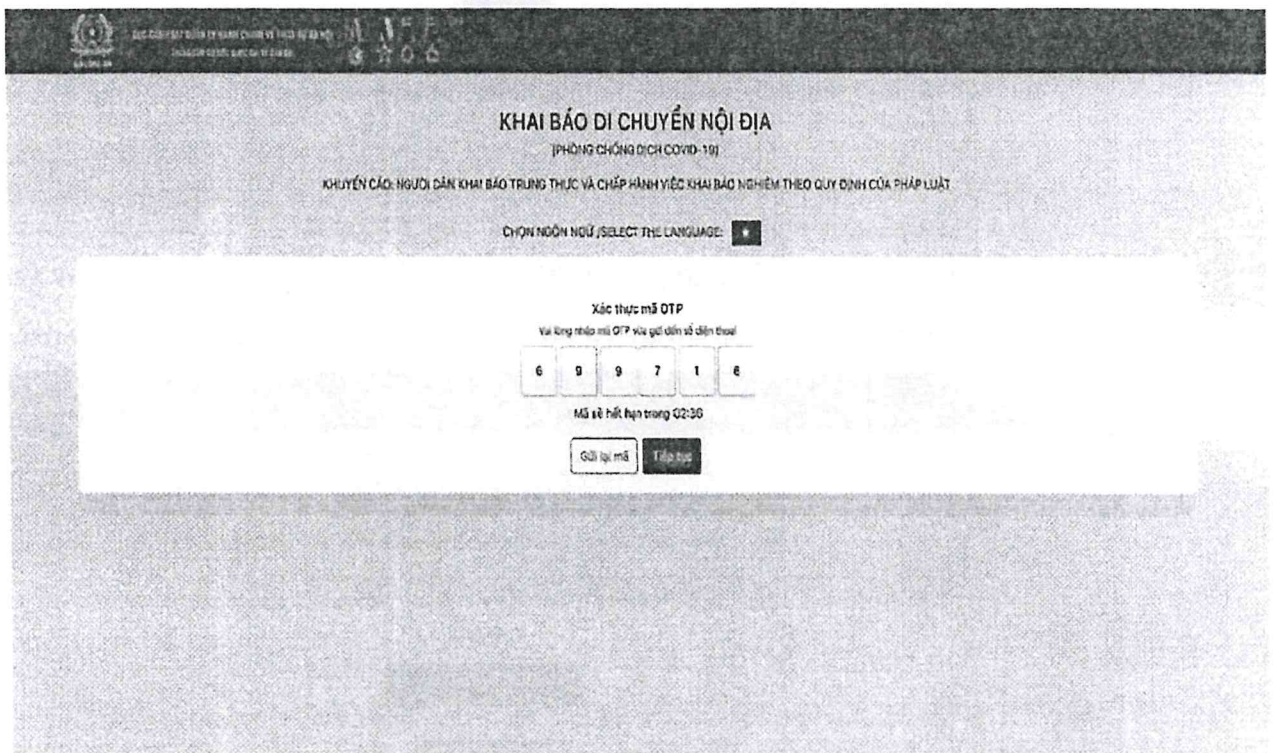
Đã có tài khoản? Đăng nhập

Hình 5: Giao diện chức năng đăng ký

Hệ thống sẽ gửi mã OTP qua số điện thoại đăng ký với tin nhắn “VN-eID” công dân đăng ký. Công dân tiến hành nhập mã OTP và chọn “Tiếp tục”.



Hình 6: Đầu số SMS “VN-eID” để nhận mã xác thực



Hình 7: Giao diện nhập mã OTP khi đăng ký

Sau khi chọn “Tiếp tục”, hệ thống sẽ gửi tin nhắn chứa mật khẩu qua số điện thoại công dân đăng ký. Công dân sử dụng mật khẩu này để đăng nhập

2. Đăng nhập tài khoản trên ứng dụng VNEID hoặc tại trang web

* Đăng nhập qua phần mềm VNEID

Tại màn hình đăng nhập, công dân điền số CMND/CCCD và mật khẩu (đã gửi về SMS ở bước 1) để đăng nhập.

Hình 8: Giao diện nhập mã OTP khi đăng ký

Thực hiện cập nhật thông tin: Tại giao diện Trang chủ của ứng dụng, công dân chọn giao diện “Tài Khoản”.

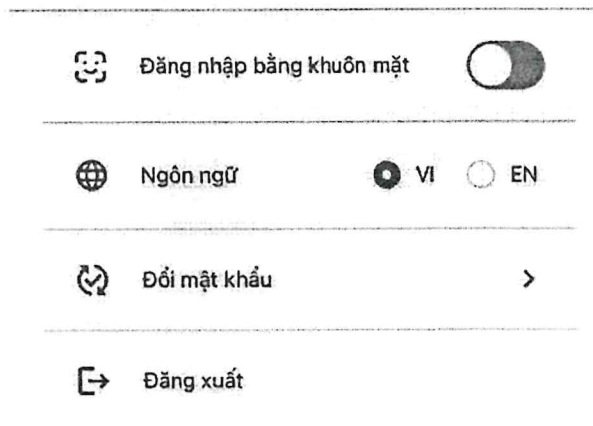
Hình 9: Cập nhật thông tin tài khoản

Công dân cập nhật thông tin tài khoản ở trên có thể vào chức năng “Cài đặt” để đổi mật khẩu thay vì lấy mật khẩu OTP ban đầu và chức năng “Đăng nhập bằng khuôn mặt”

22:23



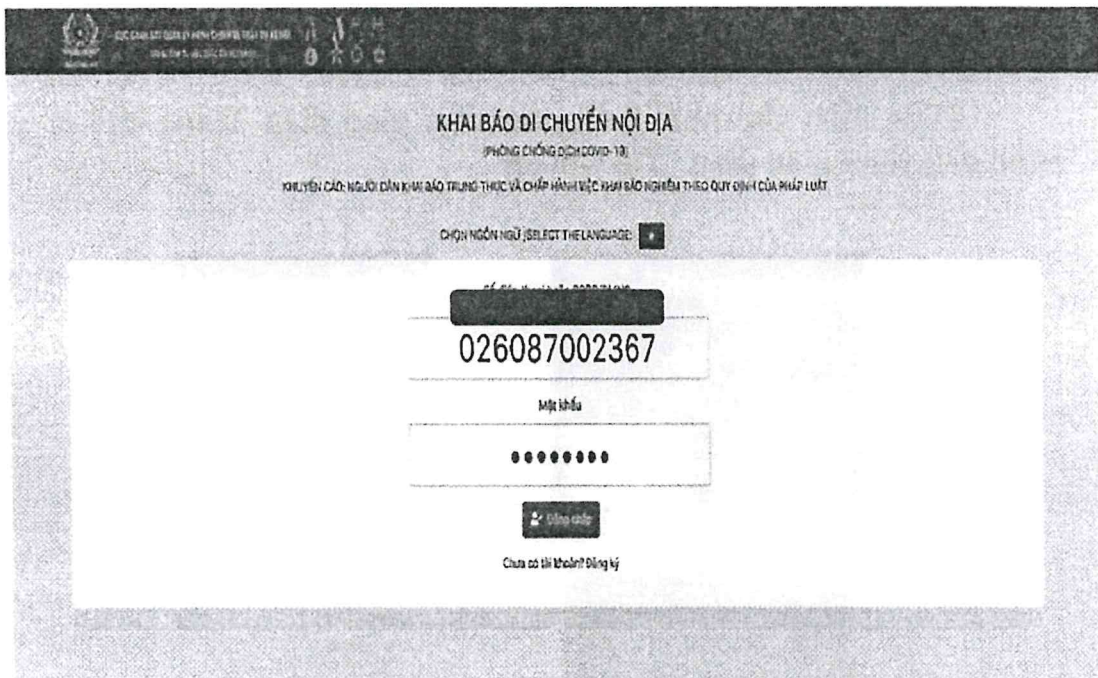
Cài đặt



Hình 10: Chức năng “Cài đặt” để đổi mật khẩu, đăng nhập bằng khuôn mặt

*** Đăng nhập qua trang web**

Công dân nhập số điện thoại hoặc số CMND/CCCD đã đăng ký và chọn “Đăng nhập”:



Hình 11: Giao diện đăng nhập

Sau khi đăng nhập, công dân có thể chọn chức năng đổi mật khẩu:

Hình 12: Giao diện khai báo di chuyển nội địa khi đăng nhập lần đầu
Công dân nhập mật khẩu mới và chọn “Gửi đi”

Hình 13: Giao diện đổi mật khẩu

3. Khai báo y tế di chuyển nội địa

* Qua phần mềm VNEID

Công dân sau khi thực hiện đăng nhập thành công tiến hành khai báo di chuyển nội địa, giao diện như hình ở dưới:



Hình 14: Chọn chức năng khai báo di chuyển nội địa



Hình 15: Giao diện khai báo di chuyển nội địa tại App

Sau khi khai báo di chuyển nội địa, công dân có thể trình báo QR Code tại các chốt ở giao diện chính màn hình App:



Hình 16: Mã QR Code để đi qua chốt

* Qua trang web

Sau khi đăng nhập thành công, công dân có thể khai báo di chuyển nội địa của mình, hiện tại các trường thông tin tài khoản đã khai báo trong App VNEID sẽ được trả sẵn trên giao diện, sau khi khai xong và ấn gửi đi, hệ thống sinh ra mã QR code để cán bộ tại chốt kiểm dịch kiểm tra thông tin.

Hình 17: Giao diện khai báo di chuyển nội địa

Trường hợp người khai hộ: chỉ có trẻ em dưới 14 tuổi thì cha/mẹ hoặc người đại diện hợp pháp tiến hành khai hộ thông tin trẻ em, sau khi tích chọn nút “Khai hộ” trên giao diện phần mềm trên, cha mẹ hoặc người đại diện hợp pháp sẽ phải điền thông tin của người khai hộ như sau:

Thông tin cha/mẹ hoặc người đại diện hợp pháp

Hình 18: Thông tin người khai hộ

Sau khi khai hết thông tin và ấn gửi đi, hệ thống sẽ sinh mã QR và công dân tiến hành lưu mã QR code đó trên điện thoại.



Hệ số lưu đến: 31-07-2021 07:19:32

Hình 19: Mẫu mã QR code sau khi người dân khai báo y tế



1. VM - Phân loại - địa

2. VP - ^{địa}Điểm địa, ^{địa}địa, ^{địa}thực địa ...

3. Y tế : Thực hiện theo địa ...

4) CA. Chỉ địa - -